

Polska Spółka Gazownictwa sp. z o.o.  
Oddział Zakład Gazowniczy w Warszawie  
ul. Równoległa 4a, 02-235 Warszawa

Sekcja Obsługi Klienta w Ciechanowie  
ul. Mleczarska 17, 06-400 Ciechanów  
tel. 22 444 33 33  
e-mail: obsluga.klienta.ciechanow@psgaz.pl

WYSZKOWSKIE TOWARZYSTWO  
BUDOWNICTWASPOŁECZNEGO  
SPÓŁKA Z OGRANICZONĄ  
ODPOWIEDZIALNOŚCIĄ  
ul. Komunalna 1  
07-202 Wyszków

Nasz znak: S003/0000080219/00001/2025/00000

Ciechanów, 30.07.2025

## WARUNKI PRZYŁĄCZENIA DO SIECI GAZOWEJ

**Przewidywany pobór gazu ziemnego wysokometanowego w ilości nie większej niż 10 m<sup>3</sup>/h/  
gazu ziemnego zaazotowanego w ilości nie większej niż 25 m<sup>3</sup>/h.**

W odpowiedzi na wniosek z dnia 14.07.2025 r. w oparciu o Rozporządzenie Ministra Gospodarki z dnia 2 lipca 2010 r. w sprawie szczegółowych warunków funkcjonowania systemu gazowego (Dz. U. z 2018 r., poz.1158 z późn. zm.), wydaje się następujące Warunki przyłączenia do sieci gazowej:

1. Rodzaj paliwa: Gaz ziemny wysokometanowy symbol E
2. Miejsce przyłączenia instalacji podmiotu (Punkt wyjścia z systemu gazowego):
  - BUDYNEK WIELORODZINNY, adres: Wyszków, ul. Łączna, nr działki: 4400/14, 4401/12, 4400/13, 4396/23,
  - Obszar Rozliczeniowy Ciepła spalania (ORCS)<sup>1</sup> CS050001
3. Cel wykorzystania paliwa gazowego:
  - Przygotowanie posiłków
  - Przygotowanie CWU
  - Ogrzewanie pomieszczeń
4. Rodzaj i ilość urządzeń gazowych, które będą podłączone do instalacji gazowej:

Urządzenie	Moc urządzenia [kW]	Liczba urządzeń [szt.]	Moc urządzeń [kW]
Kocioł gazowy dwufunkcyjny (c.o./c.w.)	15	24	360
Kuchnia gazowa	8	24	192
Łączna moc [kW]			552

5. Dostawa i odbiór paliwa gazowego:
  - 5.1. Moc przyłączeniowa 35.0 [m<sup>3</sup>/h].
  - 5.2. Roczny odbiór paliwa gazowego: 15000 [m<sup>3</sup>/rok].
6. Miejsce włączenia do czynnej sieci gazowej:
  - 6.1. Gazociąg średniego ciśnienia.
  - 6.2. Materiał: STAL, DN 50 [mm]

<sup>1</sup> Wartość ORCS dostępna na stronie Polskiej Spółki Gazownictwa - Mapa ORCS i jakość gazu (psgaz.pl)

6.3. Lokalizacja: Wyszków\_Łączna

7. Ciśnienie paliwa gazowego:

7.1. w sieci dystrybucyjnej: minimalne: 100,00 [kPa] maksymalne: 400,00 [kPa]

7.2. w punkcie dostarczenia i odbioru: minimalne 1,60 [kPa], maksymalne 2,50 [kPa]

8. Zakres i parametry techniczne budowy gazociągu lub rozbudowy sieci gazowej w związku z przyłączeniem:

Ciśnienie	Materiał rodzaj, typ, typoszereg,	Średnica [mm]	Długość [m]
Nie dotyczy	Nie dotyczy	Nie dotyczy	Nie dotyczy

8.1. Dodatkowe informacje techniczne dotyczące budowy gazociągu lub rozbudowy sieci gazowej:  
nie dotyczy

9. Zakres i parametry techniczne budowy przyłącza (odcinka od gazociągu zasilającego do kurka głównego) służącego do przyłączenia instalacji gazowej znajdującej się w obiekcie Klienta:

Liczba przyłączy: 1 szt.

Ciśnienie	Moc przyłączeniowa [m <sup>3</sup> /h]	Materiał - rodzaj, typ, typoszereg	Średnica [mm]	Długość [m]	Granica własności i jej lokalizacja
średnie	35	Materiał Rura PE 100 RC SDR 11	40	65	Kurek główny w punkcie gazowym na zewnętrznej ścianie budynku

9.1. Dodatkowe informacje techniczne dotyczące budowy przyłącza gazowego:  
brak

10. Wymagania dotyczące kontroli dostawy i odbioru paliwa gazowego:

10.1. Miejsce dostawy i odbioru: budynek wielorodzinny, adres: Wyszków, ul. Łączna, nr działki: 4400/14, 4401/12, 4400/13, 4396/23

10.2. Miejsce usytuowania punktu gazowego:

10.2.1. dla przyłącza o średnicy DN 40 [mm] i długości L= 65 [m] - na zewnętrznej ścianie budynku.

10.3. Charakterystyka układu pomiarowego:

10.3.1. Typ gazomierza: gazomierz miechowy G4 - 24 [szt.], rozstaw króćców: 130 [mm], lokalizacja:  
Na klatce schodowej, status urządzenia: projektowane.

10.4. Wymagania dotyczące redukcji:

10.4.1. montaż urządzenia: o przepustowości do 60 [m<sup>3</sup>/h] - 1 [szt.], lokalizacja: w punkcie gazowym  
status urządzenia: projektowane.

11. Miejsce rozgraniczenia sieci gazowej PSG sp. z o.o. i instalacji odbiorcy przyłączanego: zgodnie z pkt 9.

12. Gazociąg/przyłącze/podziemne odcinki instalacji powinny być zaprojektowane i wykonane, w trybie określonym prawem budowlanym, zgodnie z Rozporządzeniem Ministra Gospodarki z dnia 26 kwietnia 2013 r. w sprawie warunków technicznych, jakim powinny odpowiadać sieci gazowe i ich usytuowanie (Dz. U. z 2013 r. poz. 640), w oparciu o dokumentację techniczną oraz dokumenty wymagane prawem budowlanym.

13. Instalacja gazowa powinna być zaprojektowana i wykonana w trybie określonym Prawem budowlanym, zgodnie z wymogami Rozporządzenia Ministra Infrastruktury z dnia 12 kwietnia 2002 r. w sprawie warunków technicznych, jakim powinny odpowiadać budynki i ich usytuowanie (Dz. U. z 2022 r., poz. 1225 z późn. zm.) w oparciu o dokumentację techniczną, na którą uzyskano prawomocne pozwolenie na budowę lub zgłoszenie na roboty budowlane (w przypadku gdy pozwolenie na budowę nie jest wymagane, a wymagane jest zgłoszenie). Zgodnie z powyższymi przepisami zabrania się stosowania w jednym budynku gazu płynnego i gazu z sieci gazowej.

14. Zaprojektowanie i wykonanie instalacji gazowej leży po stronie Klienta. Obowiązkiem Klienta, jako Inwestora instalacji gazowej jest zapewnienie, zgodnie z Prawem Budowlanym, powierzenia prac projektowych i budowlanych osobom posiadającym wymagane kwalifikacje do pełnienia samodzielnych funkcji technicznych w budownictwie oraz posiadającym przynależność do właściwej Izby Inżynierów Budownictwa.

15. Dokumentację projektową należy uzgodnić w Oddziale Zakładzie Gazowniczym/Gazowni w zakresie rozwiązań technicznych budowy gazociągu/przyłącza oraz redukcji i/ pomiaru paliwa gazowego.

16. Opłata za przyłączenie jest ustalana i pobierana w wysokości wynikającej z Taryfy obowiązującej w dniu zawarcia Umowy o przyłączenie.

17. Opłata za przyłączenie określona zostanie w Umowie o przyłączenie, stanowiącej podstawę do rozpoczęcia przez PSG sp. z o.o. Oddział Zakład Gazowniczy w Warszawie prac projektowych i budowlanych.



















18. Szacunkowa wysokość opłaty za przyłączenie wynosi 18.061,11 zł netto plus podatek VAT, to jest łącznie 22.215,17 zł.

19. Zakres przyłączenia obejmuje wykonanie dokumentacji projektowej sieci gazowej i uzyskanie dokumentu określonego Prawem budowlanym, wykonanie przyłączenia, nadzór nad jego realizacją oraz włączenie do

- czynnej sieci gazowej oraz montaż gazomierza.
20. Przyłączane do sieci urządzenia i instalacje muszą spełniać wymagania techniczne i eksploatacyjne zapewniające:
    - 20.1. bezpieczeństwo funkcjonowania systemu gazowego.
    - 20.2. zabezpieczenie systemu gazowego przed uszkodzeniami spowodowanymi niewłaściwą pracą przyłączonych urządzeń.
    - 20.3. zabezpieczenie przyłączonych urządzeń, instalacji przed uszkodzeniami w przypadku awarii lub wprowadzenia ograniczeń w poborze lub dostarczaniu paliw gazowych.
  21. Realizacja przyłączenia do sieci gazowej może nastąpić po zawarciu Umowy o przyłączenie na pisemny wniosek Klienta i uzyskaniu przez PSG sp. z o.o. Oddział Zakład Gazowniczy w Warszawie zgód właścicieli działek, przez które przebiegać będzie gazociąg/przyłącze, będących we władaniu osób trzecich. Planowany termin realizacji przyłączenia 15 miesięcy od zawarcia umowy o przyłączenie.
  22. W przypadku zmiany parametrów odbioru paliwa gazowego należy ponownie wystąpić z Wnioskiem o określenie nowych Warunków przyłączenia do sieci gazowej.
  23. Warunki przyłączenia są ważne przez okres 24 miesięcy od dnia ich wydania.
  24. Warunki przyłączenia sporządzono w dwóch egzemplarzach, w tym jeden dla Klienta.
  25. Klauzule:
    - 25.1. W realizacji przyłączenia (w tym w opracowaniach projektowych) należy stosować rozwiązania techniczne i technologiczne przewidziane wewnętrznymi opracowaniami PSG sp. z o.o. Oddział Zakład Gazowniczy w Warszawie, których odpowiednie części tematyczne będą udostępnione projektantowi/wykonawcy na jego zgłoszenie, wyrażone w formie pisemnej lub elektronicznej.
    - 25.2. Dopuszcza się przyjęcie w dokumentacji projektowej /projekcie budowlanym sieci gazowej rozwiązań technicznych innych niż opisane w pkt. 6, 8, 9 (z wyłączeniem zmiany lokalizacji granicy własności), co nie powoduje konieczności zmiany warunków przyłączenia. W przypadku zmian wpływających na wysokość opłaty za przyłączenie w stosunku do wysokości wynikającej z zawartej Umowy o przyłączenie, zastosowanie znajdzie tryb uregulowany w tej Umowie.
    - 25.3. Projekt instalacji gazowej nie podlega uzgodnieniu w PSG sp. z o.o.
    - 25.4. Niniejsze Warunki przyłączenia do sieci gazowej stanowią oświadczenie o zapewnieniu dostarczania paliwa gazowego w rozumieniu art. 7 ust 14 Ustawy Prawo energetyczne, jednak nie są zobowiązaniem do sprzedaży paliwa gazowego.
    - 25.5. PSG sp. z o.o. nie ponosi odpowiedzialności za działanie Klienta związane z przyłączeniem, podjęte przed zawarciem Umowy o przyłączenie.
    - 25.6. Niniejsze warunki przyłączenia do sieci gazowej nie stanowią zobowiązania PSG sp. z o.o. do zawarcia Umowy o przyłączenie. Umowy o przyłączenie są zawierane po złożeniu wniosku o zawarcie umowy o przyłączenie do sieci gazowej w miarę istniejących warunków technicznych i ekonomicznych zgodnie z art. 7 ust 1 ustawy Prawo Energetyczne.
    - 25.7. Zawarcie Umowy o przyłączenie podtrzymuje ważność Warunków przyłączenia.
    - 25.8. Wniosek o zawarcie Umowy o przyłączenie oraz wzór Umowy o przyłączenie udostępniany jest na stronie internetowej PSG sp. z o.o. - [www.psgaz.pl](http://www.psgaz.pl).
    - 25.9. Inne istotne dla realizacji przedmiotowego przyłączenia informacje: brak.

L. p.	PoD	Kod kreskowy
1.	8018590365500097940802	
	Adres: Wyszaków ul. Łączna dz. nr 4400/14, 4401/12, 4400/13, 4396/23 lokal nr 1	
2.	8018590365500097940819	
	Adres: Wyszaków ul. Łączna dz. nr 4400/14, 4401/12, 4400/13, 4396/23 lokal nr 2	
3.	8018590365500097940826	
	Adres: Wyszaków ul. Łączna dz. nr 4400/14, 4401/12, 4400/13, 4396/23 lokal nr 3	
4.	8018590365500097940833	
	Adres: Wyszaków ul. Łączna dz. nr 4400/14, 4401/12, 4400/13, 4396/23 lokal nr 4	
5.	8018590365500097940840	
	Adres: Wyszaków ul. Łączna dz. nr 4400/14, 4401/12, 4400/13, 4396/23 lokal nr 5	
6.		



- 8018590365500097940857   
Adres: Wyszaków ul. Łączna dz. nr 4400/14, 4401/12, 4400/13, 4396/23 lokal nr 6
7. 8018590365500097940864   
Adres: Wyszaków ul. Łączna dz. nr 4400/14, 4401/12, 4400/13, 4396/23 lokal nr 7
8. 8018590365500097940871   
Adres: Wyszaków ul. Łączna dz. nr 4400/14, 4401/12, 4400/13, 4396/23 lokal nr 8
9. 8018590365500097940888   
Adres: Wyszaków ul. Łączna dz. nr 4400/14, 4401/12, 4400/13, 4396/23 lokal nr 9
10. 8018590365500097940895   
Adres: Wyszaków ul. Łączna dz. nr 4400/14, 4401/12, 4400/13, 4396/23 lokal nr 10
11. 8018590365500097940901   
Adres: Wyszaków ul. Łączna dz. nr 4400/14, 4401/12, 4400/13, 4396/23 lokal nr 11
12. 8018590365500097940918   
Adres: Wyszaków ul. Łączna dz. nr 4400/14, 4401/12, 4400/13, 4396/23 lokal nr 12
13. 8018590365500097940925   
Adres: Wyszaków ul. Łączna dz. nr 4400/14, 4401/12, 4400/13, 4396/23 lokal nr 13
14. 8018590365500097940932   
Adres: Wyszaków ul. Łączna dz. nr 4400/14, 4401/12, 4400/13, 4396/23 lokal nr 14
15. 8018590365500097940949   
Adres: Wyszaków ul. Łączna dz. nr 4400/14, 4401/12, 4400/13, 4396/23 lokal nr 15
16. 8018590365500097940956   
Adres: Wyszaków ul. Łączna dz. nr 4400/14, 4401/12, 4400/13, 4396/23 lokal nr 16
17. 8018590365500097940963   
Adres: Wyszaków ul. Łączna dz. nr 4400/14, 4401/12, 4400/13, 4396/23 lokal nr 17
18. 8018590365500097940970   
Adres: Wyszaków ul. Łączna dz. nr 4400/14, 4401/12, 4400/13, 4396/23 lokal nr 18
19. 8018590365500097940987   
Adres: Wyszaków ul. Łączna dz. nr 4400/14, 4401/12, 4400/13, 4396/23 lokal nr 19
20. 8018590365500097940994   
Adres: Wyszaków ul. Łączna dz. nr 4400/14, 4401/12, 4400/13, 4396/23 lokal nr 20
21. 8018590365500097941007   
Adres: Wyszaków ul. Łączna dz. nr 4400/14, 4401/12, 4400/13, 4396/23 lokal nr 21
22. 8018590365500097941014   
Adres: Wyszaków ul. Łączna dz. nr 4400/14, 4401/12, 4400/13, 4396/23 lokal nr 22
23. 8018590365500097941021   
Adres: Wyszaków ul. Łączna dz. nr 4400/14, 4401/12, 4400/13, 4396/23 lokal nr 23

24.

8018590365500097941038



Adres: Wyszaków ul. Łączna dz. nr 4400/14, 4401/12, 4400/13, 4396/23 lokal nr 24

**POLSKA SPÓŁKA GAZOWNICTWA**

Dokument został zaakceptowany przez:  
ADAM WARGOCKI, St. Spec. ds. Obsługi Klienta

Wygenerowany elektronicznie.  
Nie wymaga podpisu ani stempla.

Opracował/a: Adam Wargocki

Potwierdzam odbiór niniejszych Warunków przyłączenia do sieci gazowej

.....  
(miejscowość, data i czytelny podpis Klienta)

Otrzymują:

1. Klient
2. S003